

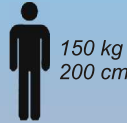
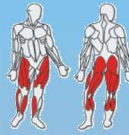
IN652 - Venus Ergo

- Model s maximální výbavou pro náročné uživatele. Elektronicky ovládaný computer poskytuje maximální přehled o Vašem tréninku a spousta nadstandardních funkcí včetně vestavěných programů s profily tratí. Těžší zátěžové kolo zaručuje plynulý chod a možnost nastavení vyšší zátěže pro opravdové sportovce.
- magnetický rotoped s elektronickým ovládáním zátěže
 - zátěžové kolo 8 kg / 16 brzdících segmentů
 - 3-dílné kliky se zapouzdřenými ložisky SKF
 - systém BeltDrive zajišťuje tichý a plynulý chod kalibrovaného zátěžového kola
 - horizontální a vertikální nastavení komfortního sedla
 - snímače tepové frekvence v rukojetích
 - nastavitelná řídička
 - computer zobrazuje scan, čas, rychlost, vzdálenost, spotřebu kalorií, výkon, body mass index (BMI), Bazální metabolismus (BMR), Body Fat a tep
 - computer obsahuje 12 přednastavených programů, 1 manuální a 2 kardioprogramy
 - přepravní kolečka vpředu
 - pohon zajištěn příbaleným adaptérem
 - rozměry po sestavení: 90 x 52 x 148cm
 - hmotnost 36 kg

6-10241 10 490,-



posilované partie



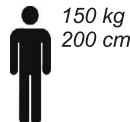
HA



IN89 - X-type

- Gelové sedlo polohovatelné v horizontálním i vertikálním směru, nastavitelný sklon řídiček jsou hlavním znakem maximálního pohodlí při cvičení. Elektronické ovládání zátěže a systém BeltDrive zajišťují plynulý, velmi tichý chod zátěžového kola. Stroj je určen pro intenzivní domácí trénink.
- magnetický rotoped s elektronickým ovládáním zátěže
 - zátěžové kolo 9 kg / 11 brzdících segmentů
 - 3-dílné kliky se zapouzdřenými ložisky SKF
 - systém BeltDrive zajišťuje tichý a plynulý chod
 - aluminiová kladka průměru 255 mm
 - poměr otáček střed / zátěžové kolo 8:1
 - horizontální a vertikální nastavení sedla
 - rychloupínací šroub pro rychlé nastavení sedla
 - polohovatelná řídička
 - snímače tepové frekvence v rukojetích
 - computer s velkým displayem zobrazuje čas cvičení, rychlost, ujetou vzdálenost, spotřebu kalorií, tepovou frekvenci, teplotu v místnosti
 - 6 přednastavených programů s 36 variacemi
 - 1 uživatelský program s možností vytvoření profilu tratě
 - rozměry po sestavení: 94 x 58 x 145 cm
 - hmotnost 42,5 kg, adaptér součástí balení

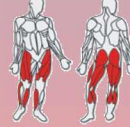
6-10242 9 690,-



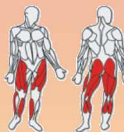
HA



posilované partie



posilované partie



HC

IN88 - S-type

- Základní model elektronicky ovládaných strojů. Za výhodnou cenu získáte maximální komfort cvičení. Systém BeltDrive zajišťuje téměř neslyšný chod stroje. Sedlo nastavitelné v obou směrech. Určeno pro aktivní domácí trénink.
- magnetický rotoped s elektronickým ovládáním zátěže
 - zátěžové kolo 8 kg / 11 brzdících segmentů
 - 3-dílné kliky se zapouzdřenými ložisky SKF
 - aluminiová kladka průměru 240 mm
 - poměr otáček střed / zátěžové kolo 8:1
 - systém BeltDrive zajišťuje tichý a plynulý chod kalibrovaného zátěžového kola
 - horizontální a vertikální nastavení sedla
 - polohovatelná řídička
 - snímače tepové frekvence v rukojetích
 - computer se dvěma displeji zobrazuje čas, rychlost, vzdálenost, spotřebu kalorií, profil tratě, tep
 - computer obsahuje 12 nastavitelných programů, 1 manuální a 2 kardioprogramy
 - pohon zajištěn příbaleným adaptérem
 - rozměry po sestavení: 100 x 53 x 131cm
 - hmotnost 36 kg

6-10243 8 490,-

