

fitness/ posilovací stroje

inSPORTline

IN152 - Omega

Nový cyklotrenažér v naší nabídce. Pohon řemenem, který v kombinaci se systémem BeltDrive zajišťuje takřka neslyšný chod stroje.

- čelistový brzdny systém
- kalibrované zátěžové kolo 30 kg
- manuální ovládání zátěže
- systém BeltDrive pro tichý chod stroje
- vysoce přilnavé brzdové desky zátěžového kola
- vysoce kvalitní ocelové kliky pedálů
- strojová zapouzdřená kuličková ložiska
- bez volnoběhu
- nouzová brzda
- pedály s MTB závitem a klipsnami
- horizontálně i vertikálně nastavitelná říditka
- obousměrně nastavitelné sedlo
- rozměry po sestavení 120 x 59 x 110 cm
- hmotnost 69 kg

6-10250 19 990,-

posilované partie



150kg
200 cm

HC





IN138 - Gama

Velké a těžké zátěžové kolo se stálým záběrem Vám napoví, že tento model je předurčen pro vyšší zátěž intenzivního tréninku.

- 18 kg zátěžové kolo s pochromovanou úpravou
- čelistový brzdny systém
- 3-dílné kliky se zapouzdřenými ložisky SKF
- bez volnoběhu
- s nouzovou brzdou
- vysoce přilnavé brzdové desky zátěžového kola
- pedály s MTB závitem a klipsnami
- horizontální a vertikální nastavení sedla
- vertikálně nastavitelná říditka
- držák a láhev na nápoje
- rozměry po sestavení: 110 x 50 x 106 cm
- hmotnost 48 kg

6-10252 10 790,-

posilované partie



150 kg
200 cm

HC






IN151 - Grand Alpha

Svími parametry a kvalitou zpracování předčí některé drahé modely, které znáte z komerčních fitness center. Je určen pro intenzivní domácí trénink a vysoké zatěžování.

- čelistový brzdny systém
- zátěžové kolo 23 kg s pochromovanou úpravou
- třídílné kliky se strojovými zapouzdřenými ložisky SKF
- vysoce kvalitní ocelové kliky pedálů
- bez volnoběhu
- nouzová brzda
- manuální ovládání zátěže
- vysoce přilnavé brzdové desky zátěžového kola
- pedály s MTB závitem a klipsnami
- horizontálně i vertikálně nastavitelná říditka
- obousměrně nastavitelné sedlo
- držák na láhev a nápoje
- rozměry po sestavení 110 x 52 x 106 cm
- hmotnost 50 kg




6-10251 15 990,-

posilované partie



150kg
200cm

HC


IN345 - Delta

Osobitý design a kvalitní uložení středové osy. Za výhodnou cenu můžete na computeru sledovat ujetou vzdálenost a další funkce tohoto cyklotrenažéru. Doporučujeme pro aktivní domácí trénink.

- 18 kg zátěžové kolo s pochromovanou úpravou
- čelistový brzdny systém
- 3-dílné kliky se zapouzdřenými ložisky SKF
- bezpečnostní volnoběh s nouzovou brzdou
- vysoce přilnavé brzdové desky zátěžového kola
- pedály s MTB závitem a klipsnami
- horizontální a vertikální nastavení sedla
- vertikálně nastavitelná říditka
- computer zobrazuje čas cvičení, rychlost, denní a celkovou ujetou vzdálenost a spotřebu kalorií
- rozměry po sestavení: 110 x 50 x 106 cm
- hmotnost 47 kg

6-10253 7 390,-

posilované partie



120 kg
190 cm

HC

